

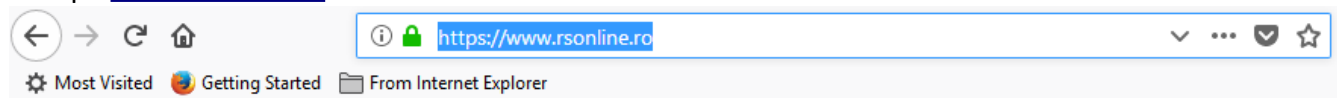
## Salut!

Am creat pentru tine cel mai eficient instrument de informare privind **Codul Fiscal si Codul de Procedura Fiscala + Normele metodologice – ACTUALIZATE, la zi!**

Iar ACUM, **in 3 pasi**, am sa-ti arat cat de rapid si usor vei putea sa lucrezi de drag cu legislatia, accesand informatiile de care ai nevoie - oriunde te-ai afla!

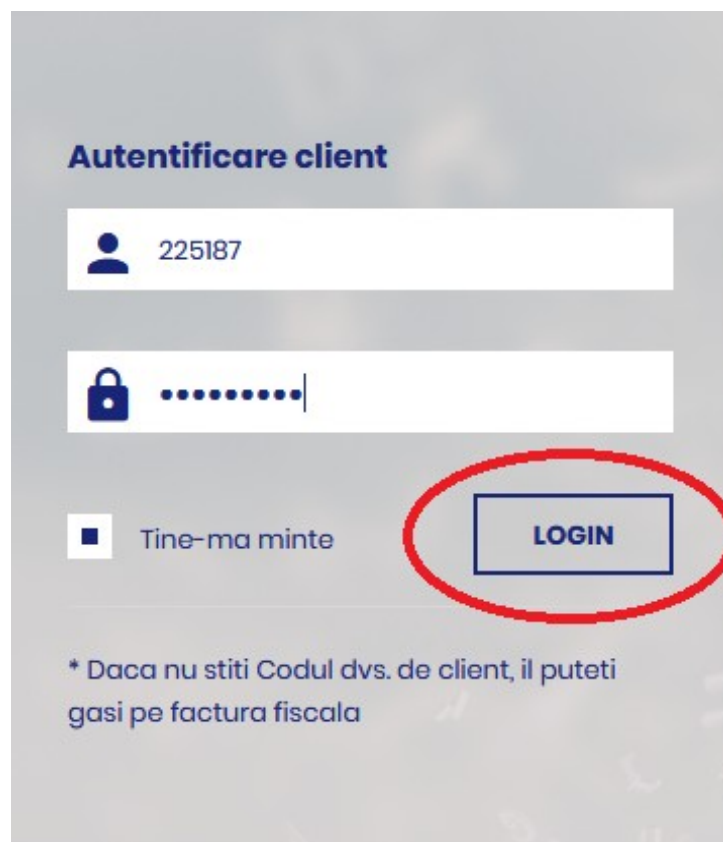
### Primul pas

Intri pe [www.rsonline.ro](https://www.rsonline.ro)



si introduci datele de logare:

Codul de client (il gasesti pe orice factura de la noi)  
CUI-ul societatii/ Parola (daca esti persoana fizica, iti generam automat o parola)  
+ Click pe Butonul "Login"

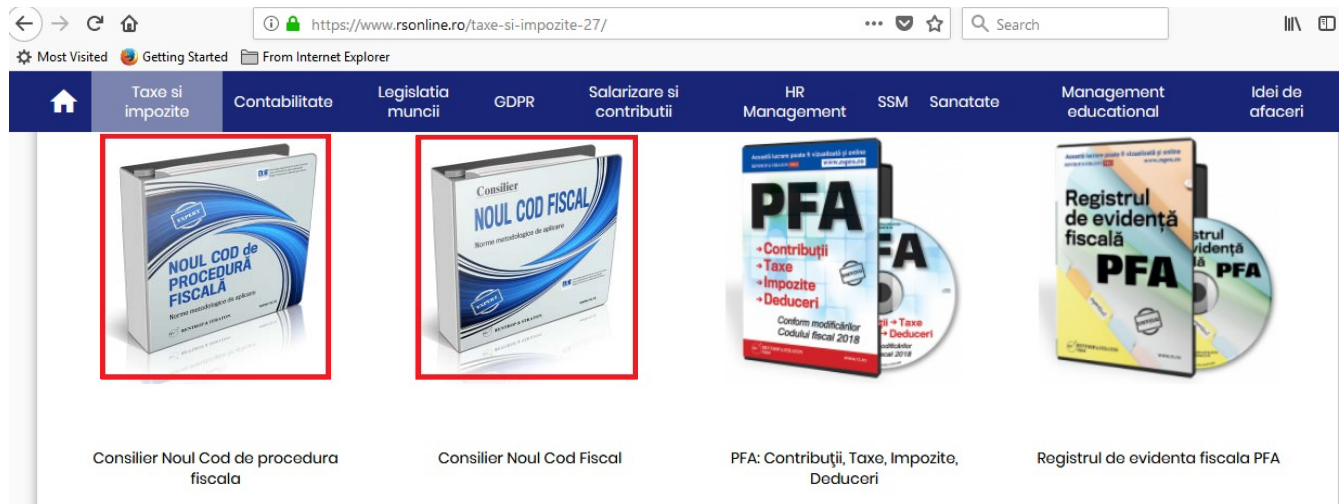
A screenshot of the 'Autentificare client' (Client Authentication) login form. The form has a title 'Autentificare client' in blue. It contains two input fields: the first for the client code, with the value '225187' entered; the second for the password, with dots representing the masked text. Below the password field is a checkbox labeled 'Tine-ma minte' (Remember me) which is checked. To the right of the checkbox is a blue button labeled 'LOGIN', which is circled in red. At the bottom of the form, there is a note: '\* Daca nu stiti Codul dvs. de client, il puteti gasi pe factura fiscala'.

Pasul 2!

Click pe butonul "Produsele mele"



si astfel vizualizezi lista produselor achizitionate de tine:

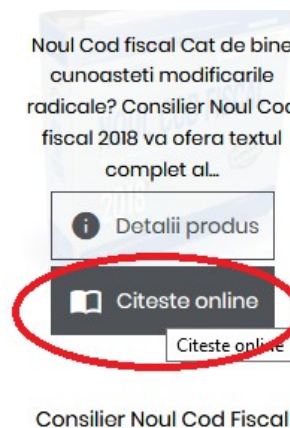


Pasul 3!

Presupunem ca vrei sa consulți Codul fiscal.

Mergi cu mouse-ul deasupra copertii produsului "Consilier Noul Cod fiscal".

În acest moment ti se afișează **butonul "citeste online"** pe care poti da click, exact ca în imaginea de mai jos.



Browser address bar: <https://www.rsonline.ro/taxe-si-impozite-27/consilier-noul-cod-fiscal-4>

Navigation menu: Taxe si impozite, Contabilitate, Legislatia muncii, GDPR, Salarizare si contributii, HR Management, SSM, Sanatate, Management educational, Idei de afaceri

**TITLUL I**  
**Dispoziții generale**  
**CAPITOLUL I**  
**Scopul și sfera de cuprindere a Codului fiscal**

**Art. 1. Scopul și sfera de cuprindere a Codului fiscal**

1. Prezentul cod stabilește: cadrul legal privind impozitele, taxele și contribuțiile sociale obligatorii prevăzute la art. 2 alin. (2), care sunt venituri ale bugetului de stat, bugetelor locale, bugetului asigurărilor sociale de stat, bugetului Fondului național unic de asigurări sociale de sănătate, bugetului asigurărilor pentru șomaj și fondului de garantare pentru plata creanțelor salariale; contribuabilii care au obligația să plătească aceste impozite, taxe și contribuții sociale; modul de calcul și de plată a acestora; procedura de modificare a acestor impozite, taxe și contribuții sociale. De asemenea, autorizează Ministerul Finanțelor Publice să elaboreze norme metodologice, instrucțiuni și ordine în aplicarea prezentului cod și a legilor de ratificare a convențiilor de evitare a dublei impuneri în aplicare.

2. Cadrul legal de administrare a impozitelor, taxelor și contribuțiilor sociale obligatorii reglementate de prezentul cod este stabilit prin Codul de procedură fiscală.

3. Dacă orice prevedere a prezentului cod contravine unei prevederi a unui tratat la care România este parte, se aplică prevederea celui tratat.

4. Orice măsură de natură fiscală care constituie ajutor de stat se acordă potrivit dispozițiilor legale în vigoare privind ajutorul de stat.

**Art. 2. Impozitele, taxele și contribuțiile sociale obligatorii reglementate de Codul fiscal**

1. Impozitele și taxele reglementate prin prezentul cod sunt următoarele:

- a. impozitul pe profit;
- b. impozitul pe veniturile microîntreprinderilor;
- c. impozitul pe venit;
- d. impozitul pe veniturile obținute din România de nerezidenți;

**Norme metodologice:** 6. Facilitățile fiscale de natura ajutorului de stat, așa cum acesta este definit la art. 2 alin. (1) lit. a) din Ordonanța de urgență a Guvernului nr. 77/2014 privind procedurile naționale în domeniul ajutorului de stat, precum și pentru modificarea și completarea Legii concurenței nr. 21/1996, aprobată cu modificări și completări prin Legea nr. 20/2015, cu modificările ulterioare, se acordă cu respectarea prevederilor naționale și comunitare în domeniul ajutorului de stat (*punctul 6, Titlul I, Capitolul II, Secțiunea 3 din Normele metodologice*).

e. impozitul pe reprezentanțe;

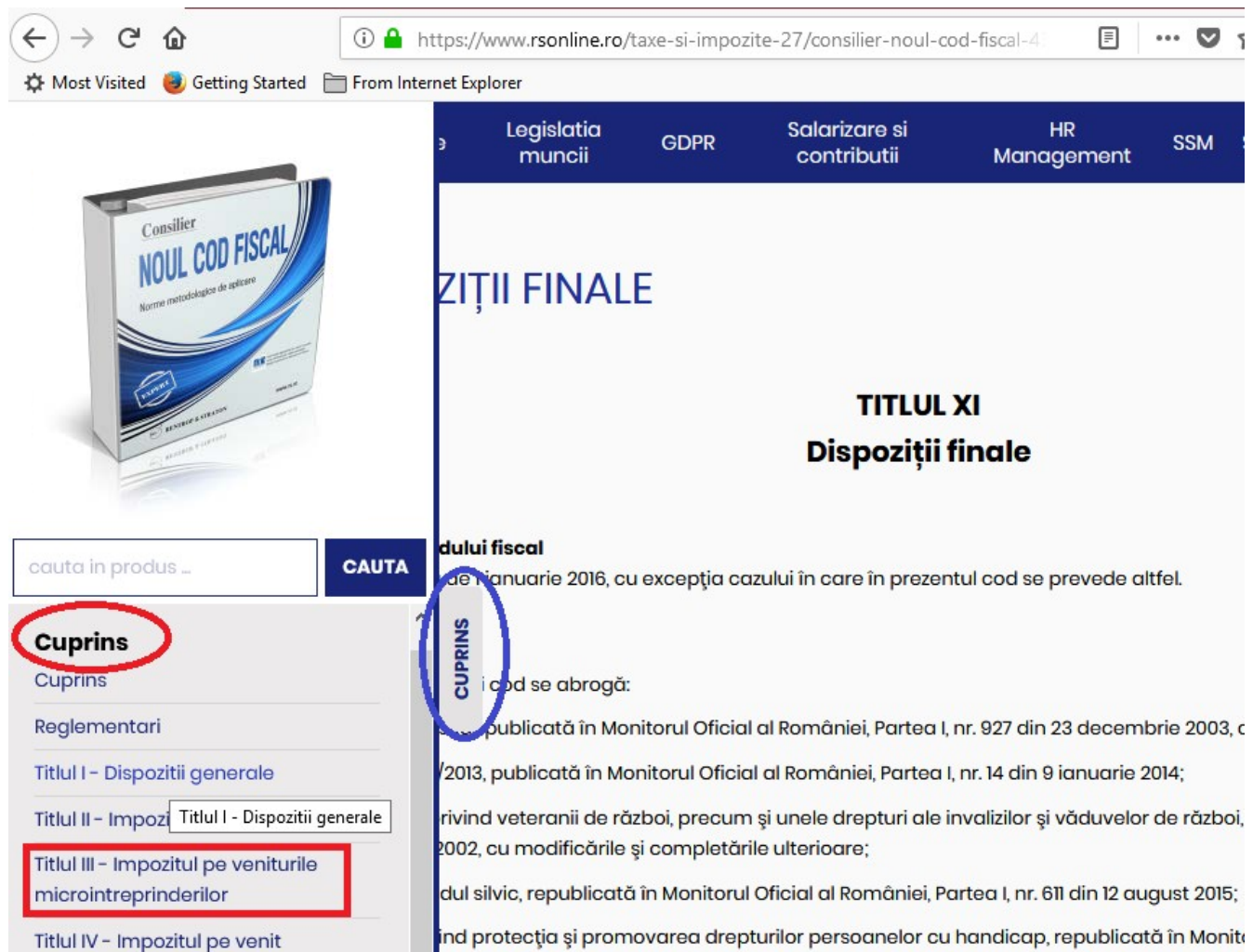
Page navigation: < < 1 2 3 4 5 6 7 8 > > pagina 3 din 14 du-te la

### 3 instrumente extrem de utile

- care te ajuta sa gasesti in 2 secunde subiectul care te intereseaza -

#### 1. Cuprinsul

De fiecare data cand citesti o lucrare in rsonline, in partea stanga ti se afiseaza bara de cuprins:



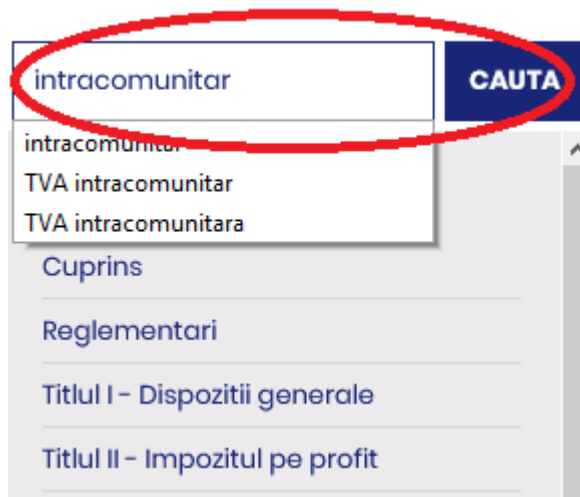
The screenshot shows a web browser window with the URL <https://www.rsonline.ro/taxe-si-impozite-27/consilier-noul-cod-fiscal-4>. The page features a navigation menu with items like 'Legislatia muncii', 'GDPR', 'Salarizare si contributii', 'HR Management', and 'SSM'. On the left, there is a sidebar with a search bar and a 'Cuprins' button circled in red. Below the search bar, a list of table of contents items is shown, with 'Titlul III - Impozitul pe veniturile microintreprinderilor' highlighted with a red box. On the right, the main content area displays 'Dispoziții finale' and 'TITLUL XI Dispoziții finale'. A 'CUPRINS' button is circled in blue on the right side of the page.

Daca vrei sa consulți de exemplu "Titlul III – Impozitul pe veniturile microintreprinderilor", trebuie doar sa dai click pe acesta si se va afisa intreg capitoul.

Daca vrei sa ascunzi cuprinsul, este suficient sa dai click pe butonul lateral dreapta si acesta va disparea, putand fi reactivat tot printr-un simplu click (in imaginea de mai sus este incercuit cu albastru).

## 2. Motorul de cautare

In bara de cuprins ai un camp dedicat in care poti introduce unul sau mai multe cuvinte cheie.  
Ex. cautare dupa cuvantul "intracomunitar" + click pe butonul "cauta".



Imediat se afiseaza lista cu paginile in care se regaseste cuvantul cautat.

### pagini despre intracomunitar in Consilier Noul Cod Fiscal

Esti aici: [rsonline.ro](#) > [Taxe si impozite](#) > [Consilier Noul Cod Fiscal](#) > [intracomunitar](#)

- [TITLUL VII - Taxa pe valoarea adăugată I \[pagina 9\]](#)
- [TITLUL VII - Taxa pe valoarea adăugată II \[pagina 10\]](#)
- [TITLUL VIII - Accize și alte taxe speciale \[pagina 11\]](#)

Este suficient un click pe pagina dorita si aceasta se deschide automat, iar cuvantul cautat este marcat prin culoarea galben pentru a iesi in evidenta:

## Motor de cautare activat automat din tastatura

Pentru acesta foloseste: tasta **Ctrl** + tasta **F** – apasate concomitent, iar in subsolul paginii se deschide o fereastra in care puteti introduce cuvantul cheie.

Pentru a vizualiza consecutiv toate paragrafele ce contin cuvantul cautat poti apasa sagetile "**^**" si "**v**". Cuvantul cautat va fi subliniat prin culoarea albastru pentru a fi cat mai vizibil acolo unde apare in text.

The screenshot shows a document viewer interface. At the top, it says "CAPITOLUL 1 Definiții". Below that, "Art. 265. Definiția taxei pe valoarea adăugată" is followed by a paragraph: "Taxa pe valoarea adăugată este un impozit indirect datorat la bugetul statului și care este colectat conform prevederilor prezentului titlu." Then "Art. 266. Semnificația unor termeni și expresii" is followed by a list of 9 items. The word "intracomunitar" is highlighted in blue in item 1. At the bottom, a search bar contains "intracomunitar" and shows "3 of 456 matches". A red circle highlights the search bar. The Windows taskbar is visible at the bottom.

## Motor de cautare – in toate produsele detinute

Acesta este afisat permanent, indiferent de pagina in care navighezi si este positionat imediat sub bara de meniu:

The screenshot shows a dark blue navigation bar with several menu items: "Taxe si impozite", "Contabilitate", "Legislatia muncii", "GDPR", "Salarizare si contributii", "HR Management", "SSM Sanatate", "Management educational", and "Idei de afaceri". Below the navigation bar is a search bar with a keyboard icon, a search field containing "cuvant cheie...", a dropdown menu with "Toate categoriile", and a "CAUTA" button with a magnifying glass icon.

Cu ajutorul lui poti cauta in toate produsele achizitionate.

### 3. Print-ul

**Avem o veste excelenta! Poti tipari oricate pagini doresti, daca te intereseaza sa ai informatia si in format tiparit. Sau poti lua cu copy-paste orice informatie din Consilier si sa o folosesti in documentele cu care lucrezi.**

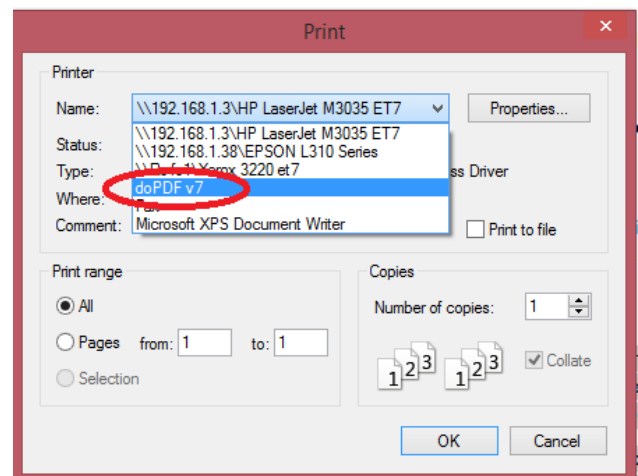
In partea de sus a fiecărei pagini din rsonline.ro se găsește **butonul “print capitol”**. Cand dai click pe el se deschide automat meniul pentru tiparire.



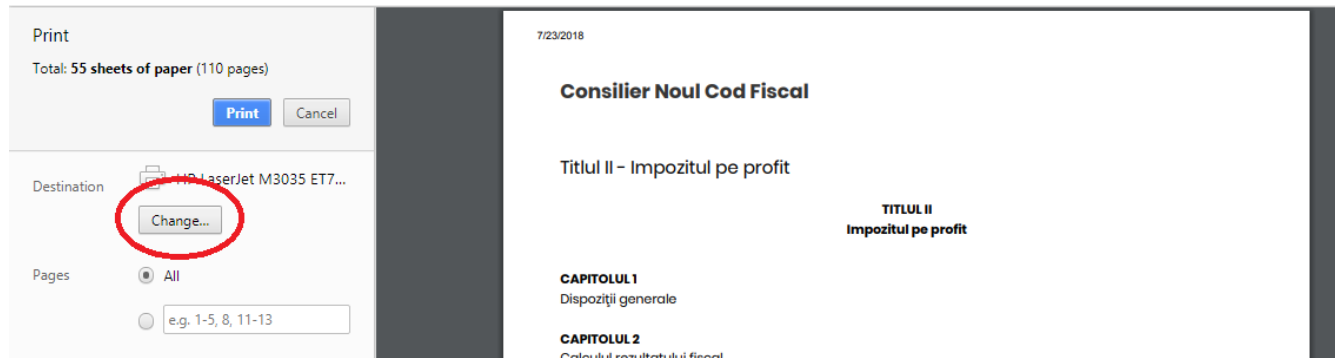
The screenshot shows the website interface for 'Consilier Noul Cod Fiscal'. At the top, there is a navigation bar with various categories like 'Taxe si impozite', 'Contabilitate', etc. Below this, the main content area is titled 'TITLUL III – IMPOZITUL PE VENITURILE MICROINTREPRINDERILOR'. On the right side of the content area, there are two buttons: 'Print pagina' and 'Print capitol'. The 'Print capitol' button is circled in red. Below the buttons, there is a small text box that says 'Printează capitolul'.

**Mai mult, poti salva capitole intregi in format PDF in calculatorul tau. Iata cum:**

**1. Daca folosesti Mozilla,** dupa ce ai dat click pe butonul “Printează capitol” selectezi din fereastra de print **“do PDF”** la fel ca in imaginea alaturata.



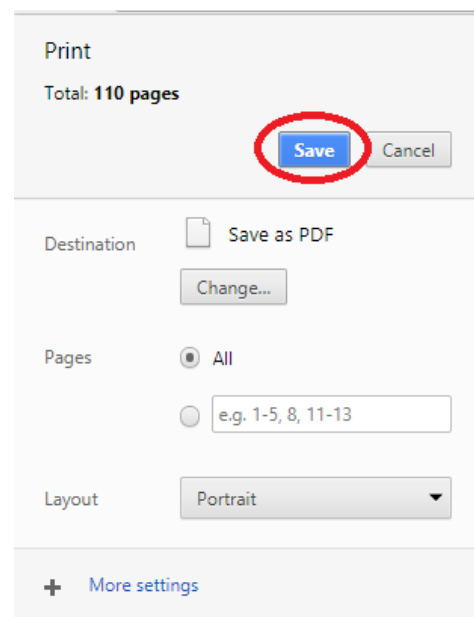
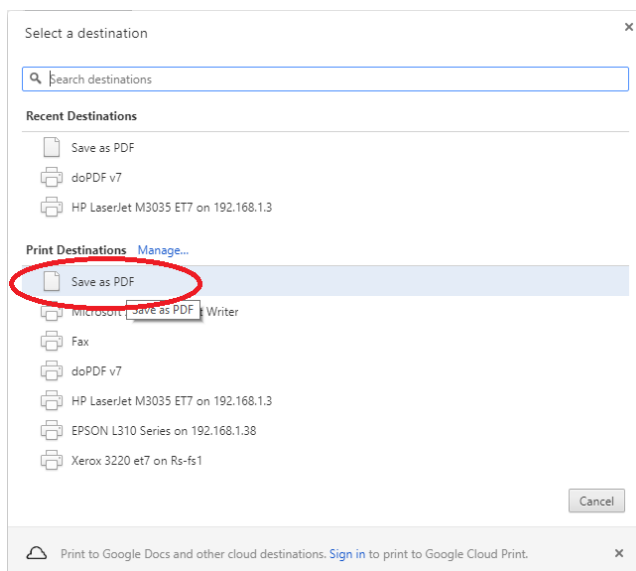
2. **Daca folosesti Chrome**, dupa ce ai dat click pe butonul “Printeaza capitol”, dai click pe butonul “Change” din fereastra de print la fel ca in imaginea de mai jos.



Urmatorul pas este sa selectezi din lista "Save as PDF". Dupa ce ai selectat, dai click pe butonul "SAVE".

Pasul 1

Pasul 2



**Consilier Codul Fiscal si Codul de Procedura + Normele metodologice** iti arata intotdeauna, cu promptitudine, cum trebuie abordata si rezolvata fiecare chestiune legata de taxe si impozite. Te asigur astfel ca procedezi intotdeauna corect, ca vei fi complet imun la pericolul unor amenzi si, mai ales, ca vei preintampina eficient orice situatie sensibila ce se poate crea.